



FLEVOLAND MONITOR

20
25

FLEVOLAND IN VOGELVLUCHT



In termen van brede welvaart gaat de economische ontwikkeling in onvoldoende mate gepaard met een gunstige ontwikkeling op het vlak van sociaal welzijn; in delen van de provincie blijft de kwaliteit van leven achterlopen op het landelijk gemiddelde.



0,6%

was de groei van het bruto regionaal product (brp) voor heel 2024.
0,9% in Nederland



7%

van de totale investeringen in vaste activa gaat naar R&D.
8,5% in Nederland



218.520

banen telde Flevoland in 2024.
+3,2% t.o.v. 2023



456.446

inwoners telde Flevoland begin 2025.
+1,3% t.o.v. 2024



47%

was de hoeveelheid duurzaam opgewekte energie in Flevoland in verhouding tot het totale energieverbruik in 2022.
15% in Nederland



15,5%

van de Flevolandse inwoners was 65 jaar of ouder begin 2024.
20,5% in Nederland



VOORWOORD

Voor u ligt alweer de derde editie van de Flevoland Monitor. Graag blik ik met u terug. De geschiedenis van Flevoland begint met het baanbrekende idee van ingenieur Cornelis Lely. Dankzij zijn ingenieurstantalent en politieke vaardigheden werd de Zuiderzee drooggelegd. Zonder de visionair, pragmaticus en doorzetter Cornelis Lely zou er in 1932 geen Afsluitdijk zijn en zou de Zuiderzee nooit zijn ingepolderd. In de jaren '50 was de provincie klaar voor de bouw. Al snel ontstonden er steden en dorpen. In de daaropvolgende jaren heeft Flevoland een dynamische ontwikkeling doorgemaakt.

We mogen in Flevoland ontzettend trots zijn op wat er de afgelopen jaren is opgebouwd. Alles is hier, vanaf de zeebodem, door mensenhanden gecreëerd. Alle voorzieningen zijn vanaf nul opgebouwd: eerst zee, nu land. De geschiedenis van Flevoland is daarmee

uniek. Het is het grootste inpolderingstraject ter wereld. Tegenwoordig telt de provincie ruim 456.000 inwoners, zo'n 60.000 bedrijfsvestigingen en meer dan 200.000 banen. De groei van Flevoland is explosief. De cijfers uit de Flevoland Monitor 2025 laten zien dat Flevoland een ware groeiregio is. Tegelijkertijd ontstaat er steeds meer druk op de fysieke leefomgeving. Denk bijvoorbeeld aan de ruimte voor wonen, werken, infrastructuur en andere maatschappelijke vraagstukken, terwijl we ook steeds meer te maken krijgen met schaarste en krapte.

Dit roept de vraag op: wat willen we met Flevoland? Waar gaan we in 2050 ons geld mee verdienen? Hiervoor is visie en leiderschap nodig. En een collectief plan van overheid, onderwijs en bedrijven dat kan bijdragen aan oplossingen voor actuele vraagstukken, zoals talentontwikkeling of de energietransitie. Net zoals

het baanbrekende idee van ingenieur Cornelis Lely. Ik daag u uit om, aan de hand van de feiten en cijfers uit deze monitor, na te denken over de lange termijn koers van Flevoland!

Femke Rientsma

Voorzitter Economic Board Flevoland

Benieuwd naar een uitgebreide beschrijving van de stand en ontwikkeling van economie en samenleving in Flevoland?

Scan de QR-code en lees de volledige Flevoland Monitor 2025.



OVER DE FLEVOLAND MONITOR 2025

De Flevoland Monitor beschrijft de stand en ontwikkeling van economie en samenleving in Flevoland. Dit is gedaan aan de hand van een uitgebreide selectie van cijfers en statistieken. De monitor heeft een verkennende en signalerende functie. Trends en ontwikkelingen worden in beeld gebracht en een indruk wordt gegeven van wat Flevoland kenmerkt en hoe het er sociaal- en ruimtelijk-economisch voor staat. De Flevoland Monitor is daarmee een instrument op basis waarvan de strategische dialoog fact-based gevoerd kan worden over het functioneren en toekomstgericht versterken van de regionale economie.

Deze derde editie van de Flevoland Monitor geeft een overzicht van betrouwbare en feitelijke informatie over de regio, toegespitst op de thema's Brede welvaart, Economie, Bevolking & arbeidsmarkt en Ruimte & duurzaamheid. De betreffende cijfers en statistieken worden gepresenteerd voor het gebied van de zes gemeenten – Almere, Dronten,

Lelystad, Noordoostpolder, Urk, Zeewolde – die samen de provincie Flevoland vormen. Daarbij wordt waar mogelijk de vergelijking met het Nederlands gemiddelde gemaakt; het geeft een indruk van waar Flevoland staat ten opzichte van Nederland voor een bepaalde indicator. Ook worden, indien mogelijk en relevant, cijfers en statistieken gepresenteerd op het niveau van gemeenten om inzicht te krijgen in de variatie binnen de regio.

De indicatoren in de monitor zijn weloverwogen geselecteerd, maar vormen noodzakelijkerwijs een selectie die geen antwoorden geeft op alle denkbare vragen. Het neemt niet weg dat de monitor een rijk palet aan inzichten geeft, waarmee de discussie over de ontwikkeling van Flevoland met cijfermatig onderbouwde kennis wordt gevoed. De Flevoland Monitor 2025 en eerder verschenen edities zijn te lezen via: www.economicboardflevoland.nl.

PRAKTIJKVERHALEN UIT FLEVOLAND

DE VOLLEDIGE
VERHALEN LEZEN?
Scan de QR-code!



**MASCHA
TAMINIAU**

'WALIBI IS
ALTIJD IN
BEWEGING.'



**EVA FLANTUA
& ROBIN VROOM**

'DE GROOTSTE IMPACT
MAAK JE IN JE EIGEN
LEEFOMGEVING.'



**EVERT-JAN
VELZING**

'DE STAD VAN
DE TOEKOMST
BEGINT NU!'



**JITHA VAN
STAVEREN**

'BIJ ONS MAKEN
MENSEN HET
VERSCHIL.'



DE STAAT VAN FLEVOLAND

Flevoland groeit op vele fronten. De cijfers uit de Flevoland Monitor 2025 laten ondubbelzinnig zien dat Flevoland een groeiregio is. Op de meeste indicatoren wordt het landelijk gemiddelde overtroffen. Zo zien we een regionale economie die een sterke ontwikkeling doormaakt.

Het afgelopen decennium is de omvang van de Flevolandse economie (bruto regionaal product) per saldo harder toegenomen dan die van Nederland als geheel. De werkgelegenheid groeide bovengemiddeld, evenals het aantal bedrijfsvestigingen. Verder wonen er steeds meer mensen in Flevoland; het is de hardst groeiende provincie van Nederland. En van die inwoners heeft een steeds groter deel een baan, wat ertoe heeft geleid dat de Flevolandse arbeidsparticipatie hoger is dan landelijk. Daarnaast loopt Flevoland voorop in de verduurzaming van

de energieproductie en draagt zo in sterke mate bij aan de omslag naar een duurzame toekomst.

Maar groei is niet alleen meer maar zal ook moeten gaan over beter. En juist op dat vlak staat Flevoland nog voor stevige uitdagingen. In termen van brede welvaart zien we de economische ontwikkeling in onvoldoende mate gepaard gaan met een gunstige ontwikkeling op het vlak van sociaal welzijn; in delen van de provincie blijft de kwaliteit van leven onverminderd achterlopen op het landelijk gemiddelde. We zien verder dat het toekomstig verdienvermogen van Flevoland onder druk staat. De arbeidsproductiviteitsgroei vertraagt. Gemiddeld genomen is de ingezette arbeid minder productief in Flevoland dan in de rest van Nederland, terwijl juist ontwikkeling van economie en welvaart op lange

termijn vooral zal moeten komen van een toenemende productiviteit per werkende. Bovendien hebben we te maken met aanhoudende krapte op de arbeidsmarkt, wat de noodzaak tot arbeidsproductiviteitsverhoging extra versterkt.

Ondertussen leven we in onzekere tijden. Ook Flevoland wordt geconfronteerd met regionale, nationale en internationale ontwikkelingen die het economisch presteren en de kwaliteit van leven nu én in de toekomst onder druk zetten. Nog niet zo lang geleden was het de covid19-pandemie die economie en samenleving ontwrichtte. Momenteel zijn het geopolitieke spanningen ten gevolge van de oorlog in Oekraïne en de handelsoorlogen van de VS met China, Canada, EU en andere landen. Wereldwijd zorgt dit voor zorgen over veiligheid

en toenemende onzekerheid. Maar ook urgente thema's zoals wonen, migratie, stikstof, en recentelijk ook defensie, vragen om aandacht. Tegelijkertijd staan we nog steeds voor een aantal grote transitieopgaven rondom klimaat, energie, digitalisering, voedsel, grondstoffen (circulariteit) en arbeidsmarkt – opgaven die met name ook op regionale schaal spelen.

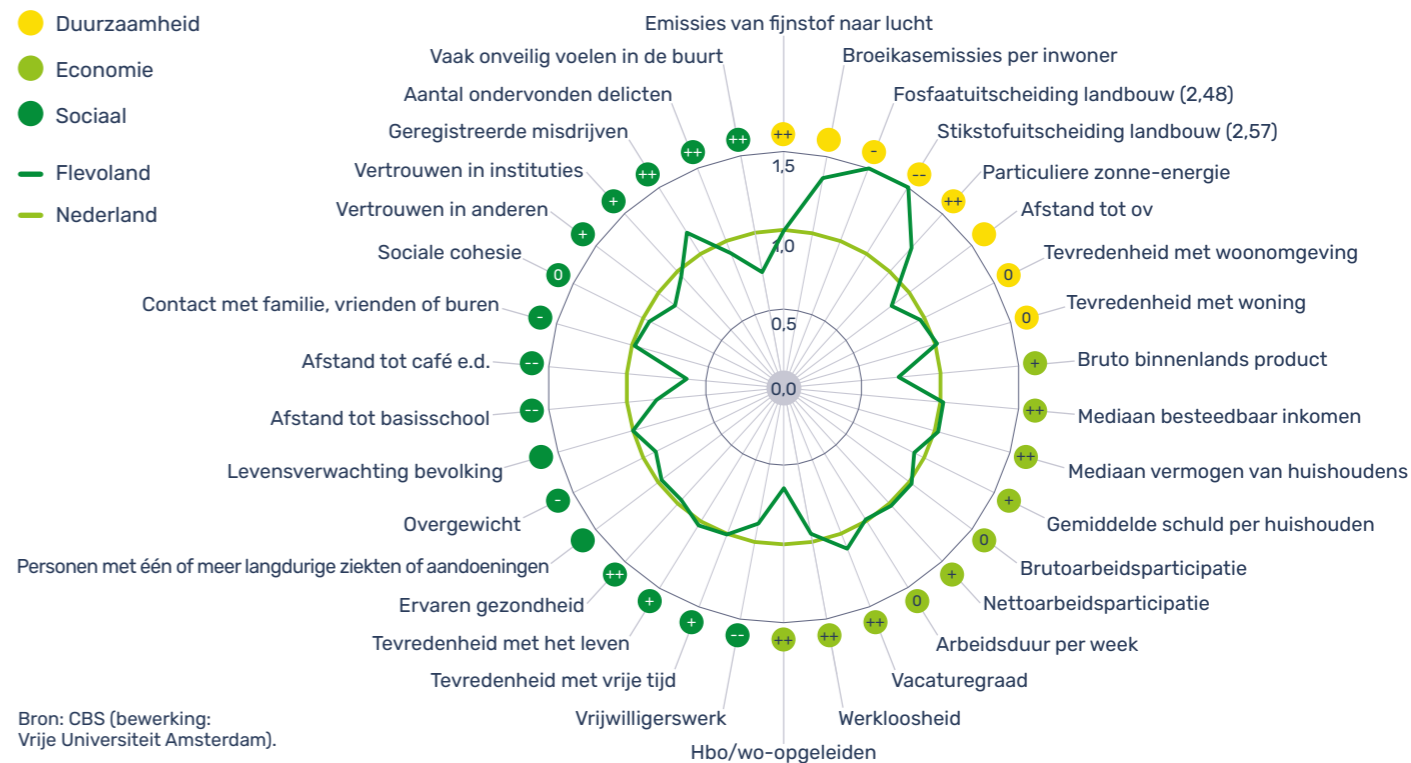
BREDE WELVAART: FLEVOLAND SCOORT VOORAL GUNSTIG OP DUURZAAMHEIDSINDICATOREN, RELATIEF LAAG QUA SOCIAAL KAPITAAL

Nederland is in sociaal-economisch opzicht één van de meest welvarende landen ter wereld. Daarbinnen onderscheidt het profiel van Flevoland zich op een aantal punten duidelijk in vergelijking met andere regio's in Nederland. Dit concluderen we aan de hand van het concept brede welvaart, waarmee het functioneren van regio's – in brede zin – wordt gemeten. Met name op het vlak van een aantal duurzaamheidsindicatoren steekt Flevoland positief af ten opzichte van de rest van Nederland. Zo is de lucht in Flevoland relatief schoon en wordt er bovengemiddeld veel duurzame energie opgewekt. Duidelijk minder goed dan gemiddeld in Nederland doet de provincie het qua bereikbaarheid van voorzieningen. Daarnaast valt het relatief lage sociaal kapitaal op. Inwoners voelen zich gemiddeld onveilig en

het vertrouwen in anderen is laag. De ontwikkeling van de brede welvaart in Flevoland in de afgelopen tien jaar was bovenmatig sterk binnen de economische dimensie. Op indicatoren als vacatures en werkloosheid is een inhaalslag gemaakt in hun bijdrage aan de brede welvaart, evenals ten aanzien van huishoudensvermogens en het aandeel hbo/wo-opgeleiden. Maar op sociaal terrein zien we een aantal indicatoren zich juist ongunstig ontwikkelen, zoals afstand tot voorzieningen, vrijwilligerswerk en gezondheid. Achter het provinciegemiddelde van brede welvaart gaan echter duidelijke verschillen schuil tussen de gemeenten. Verschillen manifesteren zich vooral op de sociale dimensie. De grotere, meer verstedelijkte gemeenten scoren op de meeste sociale indicatoren lager dan gemiddeld, terwijl het beeld voor de andere gemeenten nagenoeg tegenovergesteld is. Hoewel de verschillen minder scherp zijn, zien we een vergelijkbaar beeld voor de economisch dimensie.

BREDE WELVAART IN FLEVOLAND: BOVENGEMIDDELD HOGE DUURZAAMHEIDSPRESTATIES, MET NAME OP SOCIALE DIMENSIE LAGER DAN GEMIDDELD

Relatieve scores ten opzichte van Nederland (Nederland = 1) en ontwikkelingen in de tijd; 2012–2022* **



* Een hogere score ten opzichte van Nederland is gunstig in termen van brede welvaart. De tekens in de buitenste rand geven aan of het niveau van de indicator tussen 2012 en 2022 vooruit of achteruit is gegaan in Flevoland: -- achteruitgang groter dan 1,5%; - achteruitgang tussen 0,5 en 1,5%; 0 verandering tussen -0,5 en +0,5%; + vooruitgang tussen 0,5 en 1,5%; ++ vooruitgang groter dan 1,5%.

** Voor de leesbaarheid van de figuur is een bovengrens gehanteerd. Wanneer de score boven 1,5 uitkomt, is deze bij de indicator vermeld.

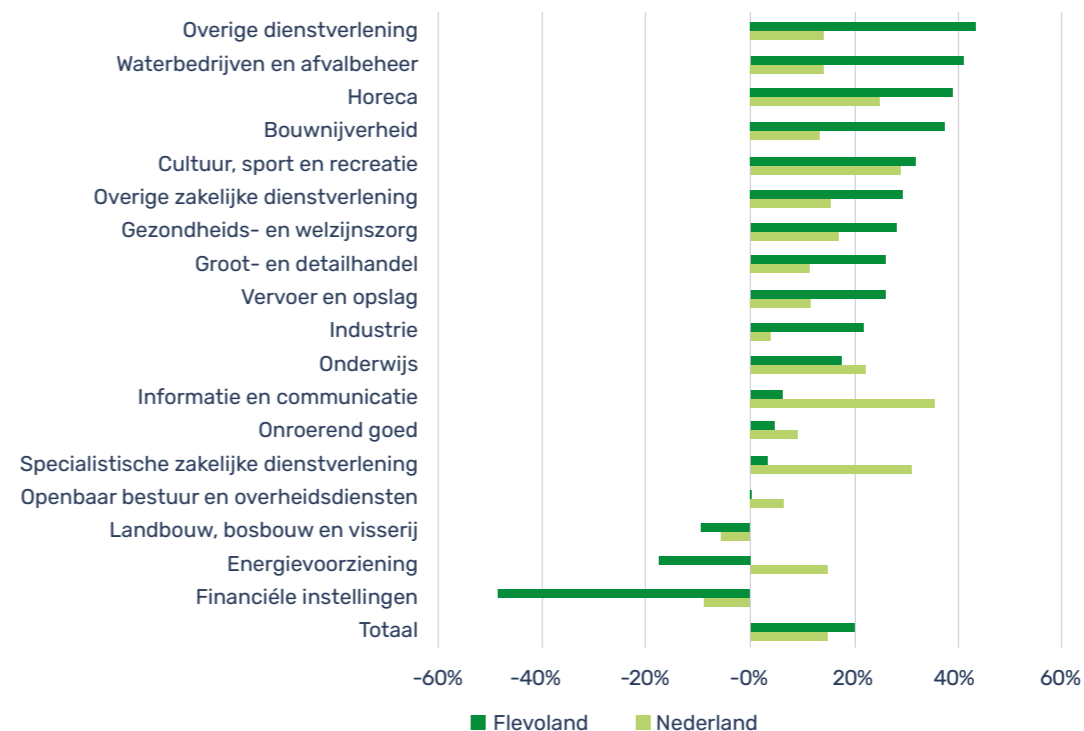
ECONOMISCHE GROEI VERTRAAGT, ARBEIDS-PRODUCTIVITEITSGROEI EN INVESTERINGEN IN R&D BLIJVEN ACHTER

De groei van de Flevolandse economie is in 2024 afgezwakt. Er was sprake van een groei van het Flevolandse bruto regionaal product (brp) van 0,6 procent. Landelijk steeg de groei – van het bruto binnenlands product (bbp) – naar 0,9 procent. Een jaar eerder bedroeg de groei van het Flevolandse brp nog 2,5 procent. Ramingen voor 2025 laten overigens zien dat zowel in Flevoland als landelijk de groei (verder) aantrekt, en stijgt naar 1,7 procent. Tegelijkertijd zien we dat de werkgelegenheid bovengemiddeld hard gestegen is. Over een langere periode heeft de economie van Flevoland zich per saldo sneller ontwikkeld dan het landelijk gemiddelde.

Toch blijft de arbeidsproductiviteit lager dan gemiddeld in Nederland. Gemiddeld genomen is de ingezette arbeid minder productief in Flevoland dan in de rest van Nederland. Om verdere economische ontwikkeling op lange termijn te waarborgen, is verhoging van de arbeidsproductiviteit essentieel. Daarvoor is onder andere innovatie nodig. Maar als we kijken naar de omvang van de Flevolandse investeringen in R&D, als indicator voor innovatievermogen, dan blijken die onder het landelijk gemiddelde te liggen. Van de totale investeringen in vaste activa van bedrijven en instellingen gevestigd in Flevoland bestond in 2022 zo'n 7,0 procent uit R&D-investeringen. Landelijk was dit 8,4 procent. Een dergelijk beeld zien we ook in de jaren daarvoor: het aandeel investeringen in R&D in Flevoland is lager dan landelijk.

WERKGELEGENHEIDSGROEI IN MEESTE SECTOREN GROTER DAN LANDELIJK

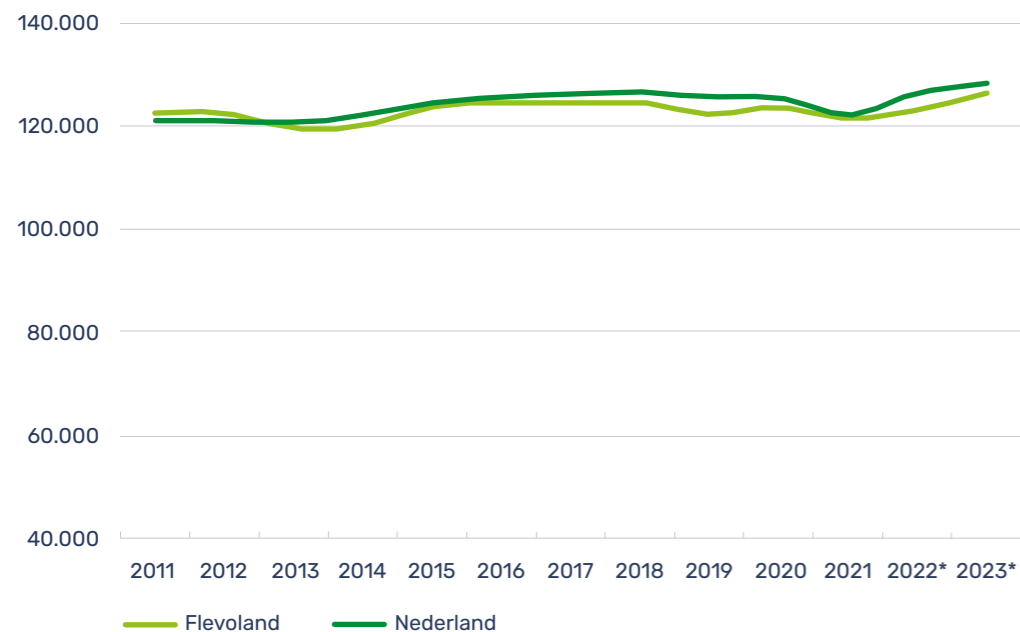
Relatieve ontwikkeling in %; 2011–2023



* Vanwege de geringe omvang is de sector Delfstoffenwinning buiten beschouwing gelaten.
Bron: Vestigingenregister Flevoland, 2025 en LISA, 2024 (bewerking: Hogeschool Windesheim, Kenniscentrum Technologie).

MAAR ARBEIDSPRODUCTIVITEITSONTWIKKELING BLIJFT ACHTER

Toegevoegde waarde per arbeidsjaar in euro (constante prijzen); 2011–2023



* Voorlopige cijfers.
Bron: CBS, 2024 (bewerking: Hogeschool Windesheim, Kenniscentrum Technologie).

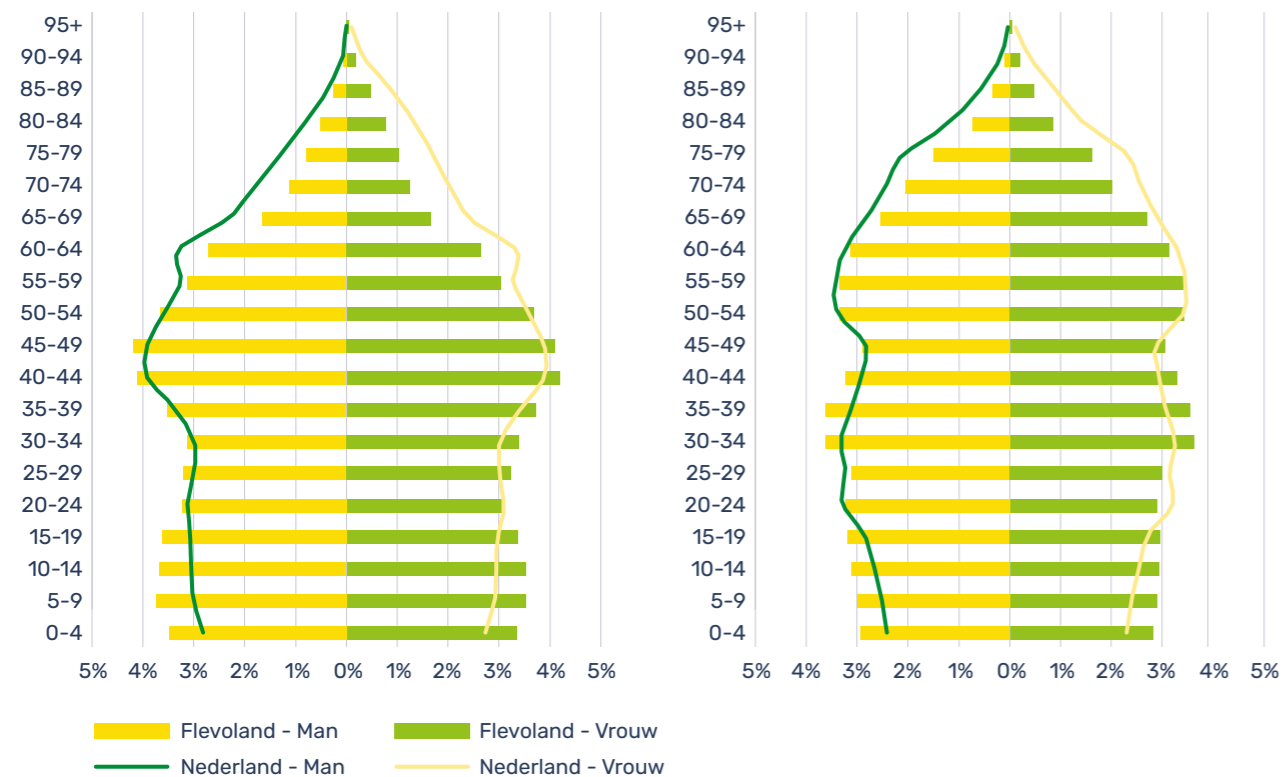
BEVOLKING FLEVOLAND GROEIT HARDER DAN LANDELIJK, TEKORTEN OP DE ARBEIDSMARKT

Op 1 januari 2025 telden de zes Flevolandse gemeenten bij elkaar 456.446 inwoners; een groei van 1,3 procent tegenover 0,6 procent landelijk. Deze ontwikkeling past in het beeld van een regio waarvan de bevolking al geruime tijd harder groeit dan landelijk. Binnenlandse migratie is de afgelopen jaren de belangrijkste bron van bevolkingsgroei in Flevoland geworden, terwijl het belang van de natuurlijke aanwas – voorheen altijd de belangrijkste bron van groei – afneemt. Deze ontwikkelingen tekenen de toenemende populariteit van Flevoland als woonplek, alsmede het proces van ontgroening en vergrijzing van de bevolking. Overigens voltrekt dit proces zich in Flevoland in een lager tempo dan op landelijk niveau. Bijna 77 procent van de inwoners van Flevoland (in de leeftijd van 15 tot 75 jaar) heeft een baan of is actief op zoek naar werk (76 procent landelijk).

Toch blijft het voor werkgevers lastig om geschikt personeel te vinden. De arbeidsmarkt is krap tot zeer krap. De afgelopen jaren is de aanwas van regionaal talent uit opleidingen harder gegroeid dan landelijk. Toch schiet het aantal instromers vanuit deze opleidingen tekort om het aantal personen dat de regionale arbeidsmarkt verlaat (vervangingsvraag) en de uitbreidingsvraag van werkgevers te compenseren. Tot 2028 wordt een jaarlijks tekort van 1.550 nieuwe instromers verwacht.

FLEVOLANDSE BEVOLKING VERGRIJST, MAAR MINDER HARD DAN LANDELIJK

Aandelen mannen en vrouwen verdeeld naar leeftijdsgroep in %; 2011 en 2024



Bron: CBS, 2025 (bewerking: Hogeschool Windesheim, Kenniscentrum Technologie).

FLEVOLANDSE WERKZOEKENDE HEEFT DE KEUZE UIT 3 BANEN

Spanningsindicator per kwartaal; 2017-1e kwartaal-2024-3e kwartaal



Bron: UWV, 2025 (bewerking: Hogeschool Windesheim, Kenniscentrum Technologie).


TOENEMENDE DRUK OP DE WONING- EN BEDRIJVEN-TERREINENMARKT, OPWEK DUURZAME STROOM LOOPT AAN TEGEN GRENZEN VAN HET NET

De groei van de bevolking gaat gepaard met een toename van het aantal woningen. Begin 2024 telde Flevoland in totaal 184.400 woningen. Dat waren er bijna 3.300 meer dan een jaar eerder. Over een langere periode (2012–2024) is de Flevolandse woningvoorraad toegenomen met 16,7 procent. Dat is duidelijk hoger dan het landelijk gemiddelde van 11,1 procent. De koopwoningmarkt was daarbij de afgelopen jaren als krap te typeren – wat zich onder andere uitte in stevige prijsstijgingen (mede gedreven door lage rentestanden). Voor bestaande koopwoningen in Flevoland steeg de gemiddelde koopsom over 2023 van € 394.700 naar € 422.600 in 2024. Daarmee liggen de huizenprijzen wel onder de gemiddelde landelijke woningprijs.

Tegelijk groeide de ruimte voor economische bedrijvigheid mee. Zo is met name in recente jaren de uitgifte van bouwrijpe grond op bedrijventerreinen sterk aangetrokken. In 2024 was 199 hectare aan direct uitgeefbare grond beschikbaar, ruim 100 hectare minder dan tien jaar eerder. Daarnaast vraagt verduurzaming de nodige ruimte. Zo wordt driekwart van de in de Flevoland geproduceerde hernieuwbare energie opgewekt via wind- en zonkracht. Flevoland wekt daarmee (veel) meer dan gemiddeld zijn benodigde energie duurzaam op. Maar de vraag dient zich aan of de groei van opgewekte hernieuwbare elektriciteit op dezelfde voet kan doorgaan. De transportcapaciteit van het elektriciteitsnet kan nauwelijks extra elektriciteit aan. In vrijwel heel Flevoland is voor verdere invoeding of teruglevering van hernieuwbare elektriciteit geen ruimte op het net.

FLEVOLAND PRODUCEERT BOVENGEMIDDELD VEEL WIND- EN ZONNE-ENERGIE

In hoeveelheid MegaJoule per inwoner; 2023



Bron: Klimaatmonitor, 2025 (bewerking: Hogeschool Windesheim, Kenniscentrum Technologie).

UITDAGINGEN VOOR DE TOEKOMST

TOENAME ARBEIDSPRODUCTIVITEIT CRUCIAAL VOOR VERSTERKING TOEKOMSTIG VERDIENVERMOGEN

Flevoland heeft net als de rest van Nederland al langere tijd te maken met vertraging van de arbeidsproductiviteitsgroei. In Flevoland is deze vertraging echter sterker dan gemiddeld. Gemiddeld genomen ligt de toegevoegde waarde per uur in Flevoland lager dan landelijk. Er wordt geproduceerd met een relatief hoge arbeidsinzet en tegelijk is er sprake van een sectorstructuur met relatief veel laagproductieve bedrijvigheid en werkgelegenheid. Maar het op peil brengen (en houden) van de arbeidsproductiviteitsontwikkeling is een belangrijke sleutel voor het toekomstig verdienvermogen. Het stelt ons in staat de diverse noodzakelijke transities te doorlopen en bredere maatschappelijke doelstellingen te behalen. Toekomstige economische ontwikkeling kan namelijk niet langer leunen

op meer mensen (langer) laten werken. Door vergrijzing en ontgroening zal het potentiële arbeidsaanbod maar beperkt toenemen. Daarbij geldt voor Flevoland dat de arbeidsparticipatie al zo hoog is dat daar nog nauwelijks rek in zit. Het onderstreept eens te meer het belang van investeren in (arbeidsbesparende) technologie, innovatie en immateriële activa, zoals data, specifieke software en menselijk kapitaal. En juist daarin schuilt ook de uitdaging voor Flevoland, gezien de achterblijvende investeringen in R&D ten opzichte van Nederland als geheel. Voor het toekomstig verdienvermogen van Flevoland is het dan ook zaak om randvoorwaarden zo in te richten dat het regionale bedrijfsleven voldoende ondersteund én geprikkeld wordt om te vernieuwen en innoveren.

BEHOUDEN EN BENUTTEN VAN REGIONAAL TALENT

Vrijwel alle sectoren in Flevoland hebben te maken met een krappe tot zeer krappe arbeidsmarkt. Het tekort aan personeel verhoogt de noodzaak voor bedrijven om arbeidsbesparende technologie te gebruiken dan wel te ontwikkelen. Maar voorwaarde om succesvol te kunnen innoveren zijn werknemers die voldoende gekwalificeerd zijn. De regio komt dan ook nadrukkelijk in beeld waar het gaat om investeringen in het behoud en in de kwaliteit van het regionale menselijk kapitaal (ook wel: regionaal talent), temeer er landelijk fors zal worden bezuinigd op onderwijs. Arbeidsmarktramingen laten echter zien dat Flevoland de komende jaren blijvend te maken zal hebben met mismatches tussen de kwalificaties van de beroepsbevolking en de behoefte vanuit de regionale arbeidsmarkt.

Tegelijkertijd werkt bijna de helft van de beroepsbevolking buiten de provincie; vooral werknemers van 30 jaar en ouder blijken vaker elders te werken. Een deel van de opgave zal bestaan, in nauwe samenwerking tussen overheden, bedrijven en onderwijsinstellingen, uit het faciliteren en stimuleren van om- en bijscholing: gericht op ontwikkeling van passende kennis en vaardigheden zullen werknemers en werkgevers in Flevoland in staat worden gesteld beter om te kunnen omgaan met de continu veranderende arbeidsmarkt en economie. Winst kan daarbij behaald worden door de kwaliteit van werk te vergroten. De praktijk van de werkvloer sluit zo beter aan op de talenten van medewerkers, wat het werk aantrekkelijker maakt en regionaal talent behouden blijft voor Flevoland.

SCHAALSPRONG ÉN KWALITEITSSPONG

Flevoland is één van de hardst groeiende provincies van Nederland, zowel in termen van economie als demografie. Deze schaalprong betekent automatisch dat de druk op ruimte en leefomgeving toeneemt. Naast ruimte voor wonen, werken en meegroeiende infrastructuur, zijn er allerlei opgaven die eveneens ruimte vragen: energietransitie, natuurontwikkeling en maatregelen rondom klimaatadaptie. Maar ook de overgang naar een circulaire economie en de verduurzaming van de landbouw vragen om extra ruimte. Steeds meer claims concurreren om steeds minder beschikbare ruimte. Het is dan de uitdaging om de schaarste te benutten als motor om van de schaalprong een kwaliteitssprong te maken. Groei zal dan niet zozeer moeten gaan over méér, maar vooral ook over beter. Dit vraagt om weloverwogen keuzes en integrale oplossingen, waarbij regionale samenwerking en afstemming essentieel zijn. Dit kan onder meer tot uitdrukking komen in het streven

om de juiste type woningen te bouwen op de juiste plekken in de provincie en voor de juiste doelgroepen, alsmede in afgewogen investeringen in (weg)infrastructuur én ov om de regionale bereikbaarheid te bevorderen voor iedereen. Bij de noodzakelijke ingrepen in de ruimte is het de kunst voldoende rekenschap te geven aan de economische ontwikkelkracht van Flevoland én nadrukkelijk aandacht te hebben voor de uitdagingen op het gebied van kwaliteit van leven en leefomgeving. Brede welvaart biedt hiervoor een waardevol afwegingskader. Tegen de achtergrond van brede welvaart zullen keuzes gepaard moeten gaan met oog voor (onvermijdelijke) afruilen: niet alles kan, en zeker niet tegelijkertijd.

DE FLEVOLAND MONITOR 2025 IS GEREALISEERD IN OPDRACHT VAN ECONOMIC BOARD FLEVOLAND

DATUM

17 april 2025

ONDERZOEK & SAMENSTELLING

Friso de Vor, senior-onderzoeker regionale economie – hogeschool Windesheim, kenniscentrum Technologie

MET MEDEWERKING VAN

Jorn Berends, data analist – Provincie Flevoland
Henri L.F. de Groot – Vrije Universiteit Amsterdam
Yashvant Premchand – Vrije Universiteit Amsterdam

VORMGEVING

Flow Media

Dit onderzoek is mede mogelijk gemaakt door:



WEBSITE

www.economicboardflevoland.nl

VRAGEN?

Stel ze aan Friso de Vor: f.de.vor@windesheim.nl

DISCLAIMER

Overname van informatie uit deze publicatie is toegestaan onder voorwaarde van bronvermelding. Aan deze uitgave kunnen geen rechten worden ontleend.



Flevoland Monitor 2025
www.economicboardflevoland.nl